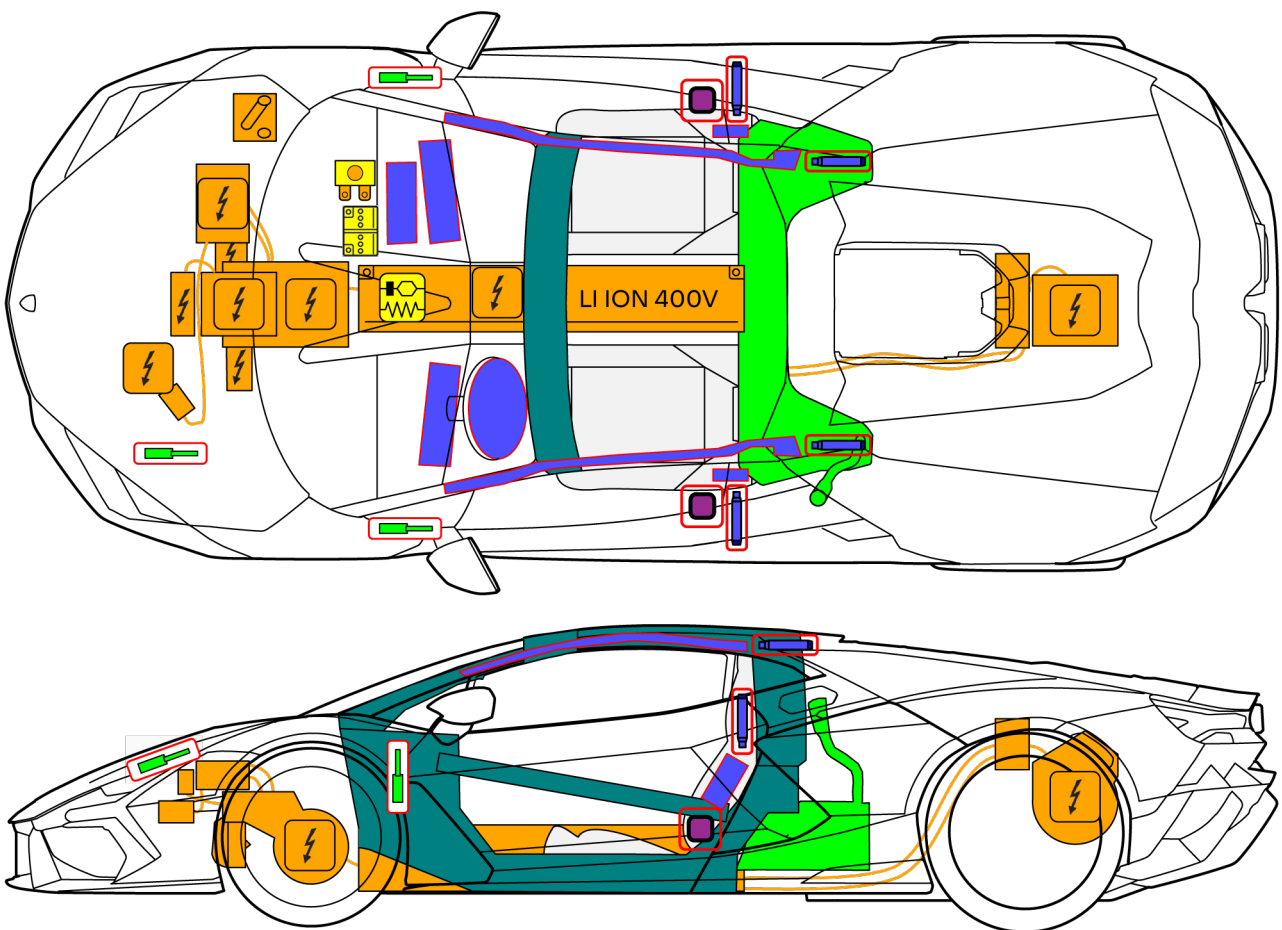




Lamborghini Revuelto

V12 PHEV



	Airbag		Generatore di gas stoccato		Pretensionatore cintura di sicurezza		Molla a gas		Scatola fusibili disattivazione sistema dell'alta tensione
	Serbatoio del carburante		Centralina SRS		Rinforzo		Batteria a bassa tensione		
	Batteria ad alta tensione		Cavo di alimentazione ad alta tensione		Componente ad alta tensione		Disattivazione dell'alta tensione		

- La carrozzeria nel suo complesso è un elemento multimateriale, realizzato in CFRP (plastica rinforzata con fibra di carbonio) e alluminio.
- Rinforzi convenzionali sono utilizzati nelle porte.



Lamborghini Revuelto

V12 PHEV

1. Identificazione / riconoscimento



Quando il veicolo è in modalità CITTÀ HYBRID, la trazione elettrica non emette il suono tradizionale del motore, ma quando il selettore di marcia è in una posizione diversa da P, il veicolo si muove non appena si preme l'acceleratore.

Se il veicolo è in posizione di parcheggio "P", la trazione elettrica sarà attiva quando sul quadro strumenti viene visualizzato "READY".

Quando il veicolo non è in posizione di parcheggio, sul quadro strumenti viene visualizzata una "E" per indicare che la trazione elettrica è attiva. È inoltre possibile vedere "E", "CITTÀ" e "HYBRID" sul display del passeggero.



Logo
Revuelto



Presa di
ricarica




Lamborghini Revuelto

V12 PHEV

2. Immobilizzazione / stabilizzazione / sollevamento

Immobilizzazione del veicolo

- Arrestare la vettura.
- Portare la trasmissione su "P" (1).
- Spegner il motore.
- Attivare il freno di stazionamento elettromeccanico (2).

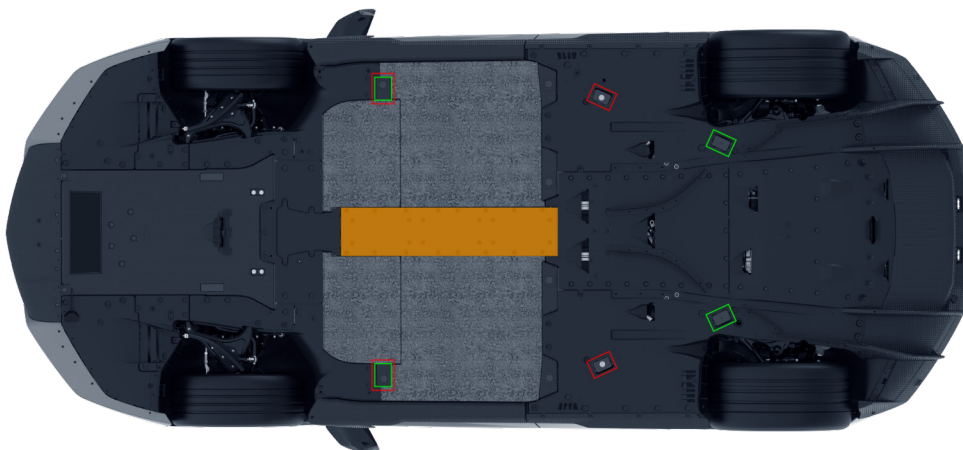





Spegnimento del motore del veicolo



Premere il pulsante START ENGINE STOP (1) senza azionare il pedale del freno.

Punti di sollevamento



-  Sollevatore a pantografo
-  Sollevatore con bracci
-  Batteria ad alta tensione



Lamborghini Revuelto

VI2 PHEV

3. Esclusione dei pericoli diretti / norme di sicurezza

In caso di incidente in cui l'airbag viene attivato, il sistema ad alta tensione viene automaticamente disattivato non appena viene rilevata l'attivazione dell'airbag.



Non toccare, tagliare o aprire componenti ad alta tensione, cavi e batterie ad alta tensione danneggiati!

Se è inevitabile dover toccare cavi e altri componenti ad alta tensione, è necessario indossare sempre dispositivi di protezione individuale (guanti isolanti, occhiali e stivali).

In tutti gli altri casi, il sistema ad alta tensione può essere disattivato nel modo seguente:

1. Opzione 1: Sezionatore di servizio

- Aprire il cofano anteriore.
- Sollevare la copertura (1), rimuovere la linguetta di sicurezza (2) ed estrarre il connettore (3) a finecorsa.



2. Opzione 2: Fusibile SC9

- Aprire la porta passeggero.
- Rimuovere la moquette del vano piedi lato passeggero.
- Svitare le quattro viti e rimuovere il poggiatesta.
- Rimuovere la copertura dello specifico portafusibili.
- Rimuovere il fusibile SC9.



Fusibile SC9




Lamborghini Revuelto

V12 PHEV

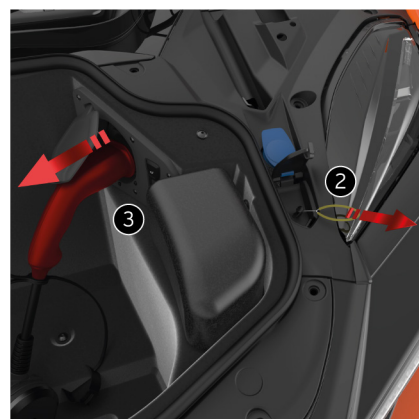

Disconnessione della batteria a 12 V

- Rimuovere la moquette del vano piedi lato passeggero.
- Svitare le quattro viti e rimuovere il poggiatesta.
- Allentare il dado (1) di qualche giro e rimuovere il morsetto del cavo di massa (2) dal terminale negativo della batteria.



Disconnessione dalla stazione di ricarica (sgancio manuale del connettore di ricarica)

- La trasmissione deve trovarsi in posizione "P".
- Sbloccare e rimuovere la copertura (1).
- Tirare il cavo di emergenza (2).
- Rimuovere il connettore di ricarica (3).

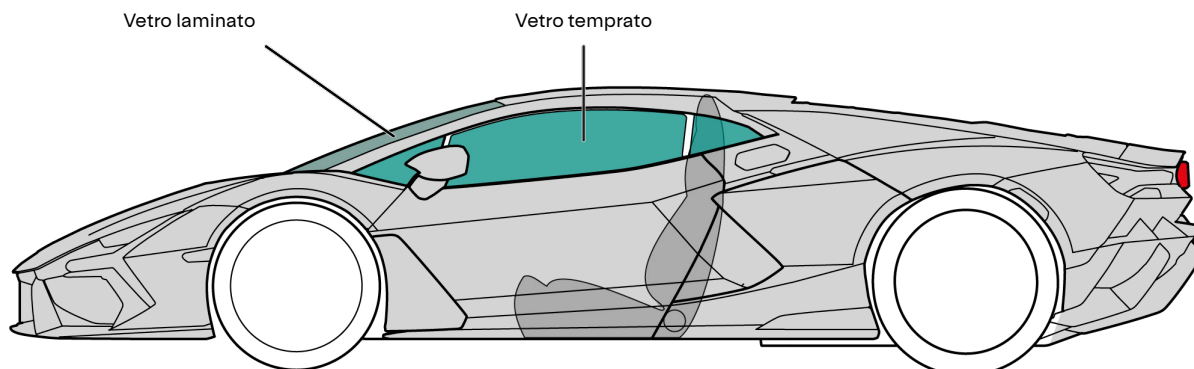




Lamborghini Revuelto

V12 PHEV

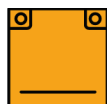
4. Accesso agli occupanti



5. Energia / liquidi / gas / solidi stoccati



12 V



400 V



Se il liquido refrigerante fuoriesce dal sistema di raffreddamento della batteria, c'è il rischio di una reazione termica nella batteria ad alta tensione.

Monitorare la temperatura della batteria ad alta tensione!



6. In caso di incendio



Le batterie agli ioni di litio possono autoinfiammarsi immediatamente o dopo un certo tempo se sono danneggiate o se non vengono utilizzate correttamente, oppure possono riaccendersi dopo le operazioni antincendio.

Indossare adeguati dispositivi di protezione individuale!



7. In caso di immersione

Dopo aver recuperato il veicolo dall'acqua, disattivare il sistema ad alta tensione (vedere capitolo 3) e scaricare l'acqua. Indossare adeguati dispositivi di protezione individuale!



Lamborghini Revuelto

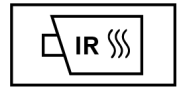
VI2 PHEV

8. Traino / trasporto / stoccaggio

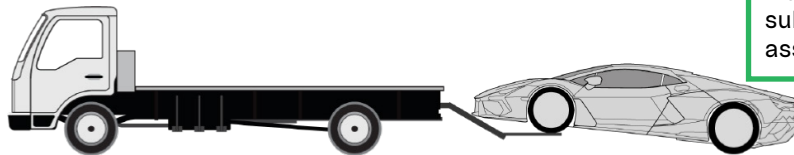
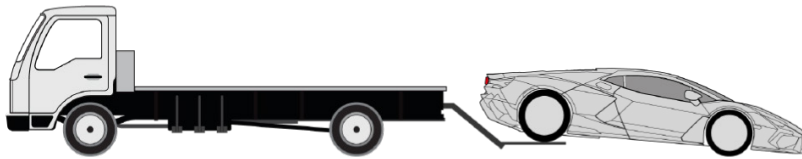
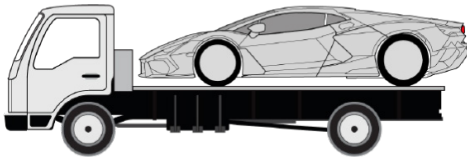


Le batterie agli ioni di litio possono incendiarsi autonomamente o infiammarsi nuovamente dopo essere state sottoposte a misure antincendio!

Indossare adeguati dispositivi di protezione individuale!



Nel caso in cui i veicoli che hanno subito incidenti abbiano una batteria danneggiata o la batteria presenti anomalie: disattivare il sistema ad alta tensione (vedere capitolo 3). Parcheggiare il veicolo a una distanza di sicurezza di almeno 5 m da edifici e altri veicoli (area di quarantena).



Non trainare un veicolo che abbia subito un incidente a livello degli assi motore.

9. Informazioni aggiuntive importanti

10. Spiegazione dei pittogrammi utilizzati



Infiammabile



Corrosivo



Pericoloso per la salute umana



Pericolo ambientale



Veicolo ibrido elettrico alimentato a benzina



Attenzione. Elettricità



Segnale di attenzione generico



Usare acqua per spegnere il fuoco



Utilizzare una telecamera termica a infrarossi